



Friedrich Buetefuer
Software Entwicklung und Vertrieb
Heidelbergerstraße 10
80804 München

Tel.: 089 36103463

Fax: 089 36103465

München, den 17.08.17

Emails bei FSnD

Inhalt

Verwaltung.....	1
Einrichten im Email-Programm.....	2
Emails über Web-Oberfläche.....	3
Über diese Oberfläche kann jeder Email Benutzer sein Passwort selber einstellen:.....	3
Über den Reiter 'Filter' kann ein sog. Autoresponder eingerichtet werden,	3
Einstellungen am iPhone.....	4

Verwaltung

Verwaltet werden können Emails über die Oberfläche Froxlor, die im Browser unter der folgenden Adresse zu erreichen ist: <http://mailadm.fsnd.de>

Hier können Email Adressen und Konten angelegt werden, gelöscht werden und Passwörter gesetzt werden.

Es können derzeit beliebig viele Email-Adressen pro Domain angelegt werden.

Email-Adressen können als Postfach angelegt werden, oder als reine Weiterleitungs-Email – es können auch beide Einstellungen gleichzeitig verwendet werden.

Einrichten im Email-Programm

Um Emails auf einem Email Programm / Email Client einzurichten werden folgende Informationen gebraucht:

Eingehender Server:

IMAP Server: imap.fsnd.de

oder

POP3 Server: pop.fsnd.de

Benutzer: vollständige Email Adresse (z.B. franz@mustermann.de)

Passwort: Passwort das über Froxlor vergeben wurde.

Ausgehender Server:

SMTP Server: smtp.fsnd.de

Zusätze: Server erfordert Authentifizierung, die gleichen wie eingehender Server – eventuell müssen hier nochmal Benutzername(EMail-Adresse) und Passwort angegeben werden.

Manche neueren Email Programme haben Probleme mit der sog. sicheren Übertragung (SSL-Verschlüsselung), speziell beim SMTP Server. Diese muss dann eventuell ausgeschaltet werden.

Dann ist darauf zu achten, dass der SMTP Server über die *Ports 25, 465 oder 587* angesprochen wird, mit 'Passwort' oder 'plain' Authentifizierung.

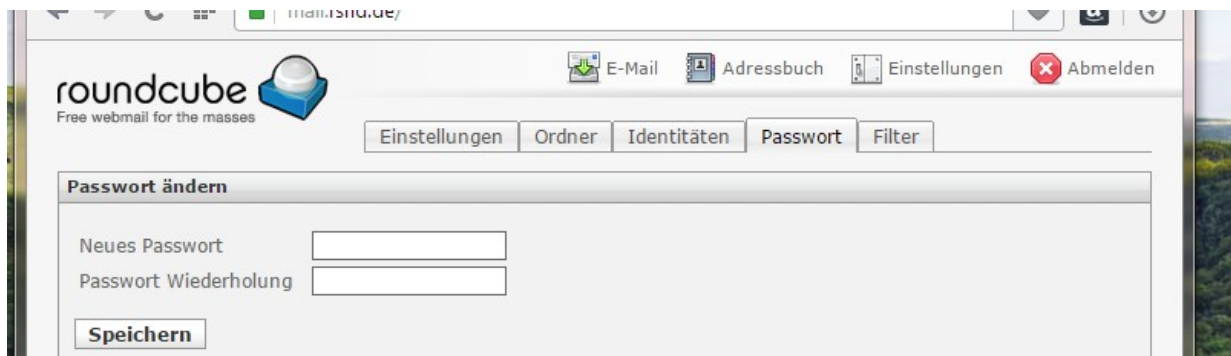
Emails über Web-Oberfläche

Emails können auch ohne Email Programm direkt über den Browser bearbeitet werden. Dazu muss folgende Adresse in den Browser eingegeben werden: <https://mail.fsnd.de>

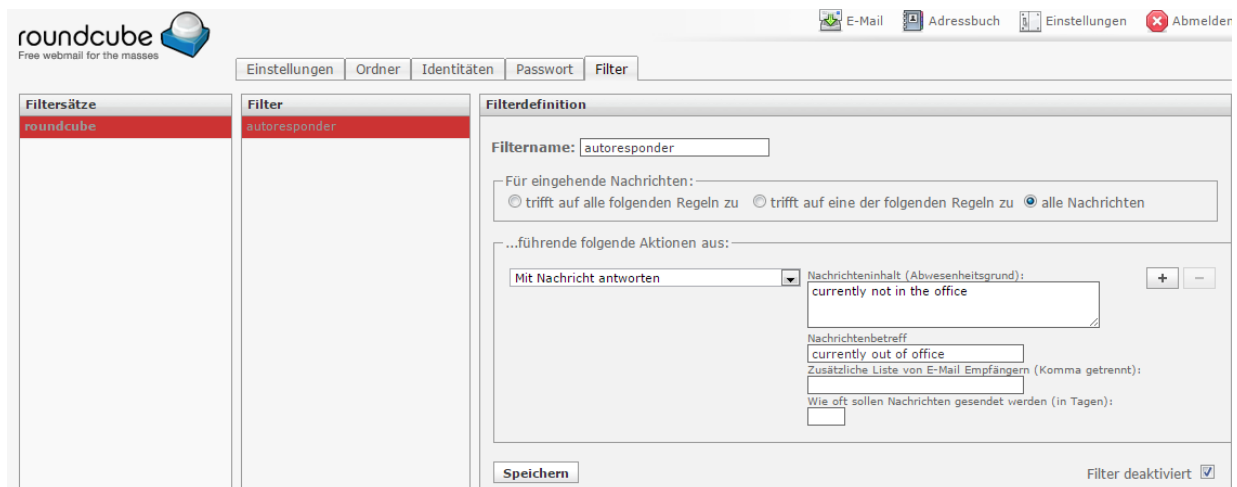
Zugangsdaten sind die vollständige Email-Adresse (als Benutzerkennung) und das jeweilige Passwort.

Über diese Oberfläche kann jeder Email Benutzer sein Passwort selber einstellen:





Rechts oben auf 'Einstellungen' klicken und dann auf den Reiter 'Passwort'



Über den Reiter 'Filter' kann ein sog. Autoresponder eingerichtet werden, der automatisch eine Antwort auf jede eingehende Email verschickt:



Einstellungen am iPhone

●●●○○ o2-de  19:39   38 % 

Cancel smtp.fsnd.de Done

Server

OUTGOING MAIL SERVER

Host Name smtp.fsnd.de

User Name friedrich@buetefuer.de

Password ●●●●●●●●

Use SSL

Authentication Password >

Server Port 587